


Nouvelle préconisation de prélèvement

Le tube héparine gel  n'est plus utilisé.

Les analyses précédemment prélevées sur tube héparine le seront désormais sur tube sec 





Veuillez prélever selon les préconisations ci-dessous.

Les boîtes de prélèvements seront renouvelées progressivement avec 3 tubes secs (2 grands et 1 petit)

En présence d'une ancienne boîte, privilégiez les tubes secs et ensuite le tube héparine si vous pensez manquer de sang.

N'HESITEZ PAS A NOUS CONTACTER POUR DES RENSEIGNEMENTS COMPLEMENTAIRES

TYPES D'ANALYSES PRESCRITES	Nouvelle Préconisation	
	GRAND Tube sec JAUNE (7 ML) 	Petit Tube sec JAUNE (5 ML) 
Groupe ① Analyses sur Ancien Tube Héparine (vert) et/ou TROPO BNP FSH LH E2 PRG LITHIUM	1	
Groupe ② BHCG PSA ELECTROPHORESE	1	1
Prescription avec des Analyses du Groupe ① et du Groupe ②	1	1
AUTRES DEMANDES (habituellement prélevées sur tube sec)		
AUTRES DEMANDES (habituellement prélevées sur tube sec) ET Analyses du Groupe ① et/ou du Groupe ②	2	1

Merci

NB : Nous privilégions le recueil sur tube sec pour optimiser le volume de sang prélevé et éviter des re-prélèvements.